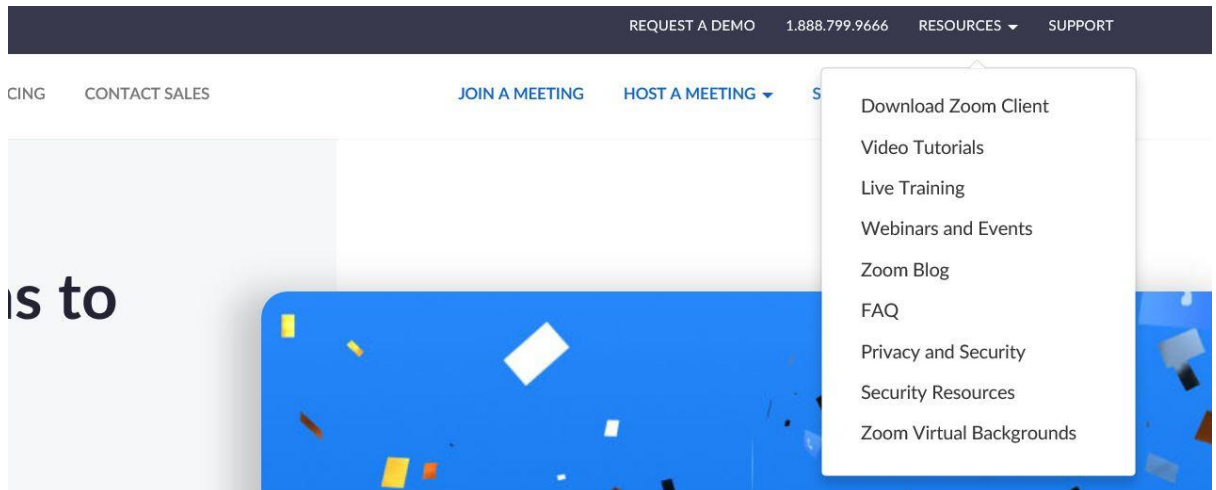


Logga in med datorn/laptop

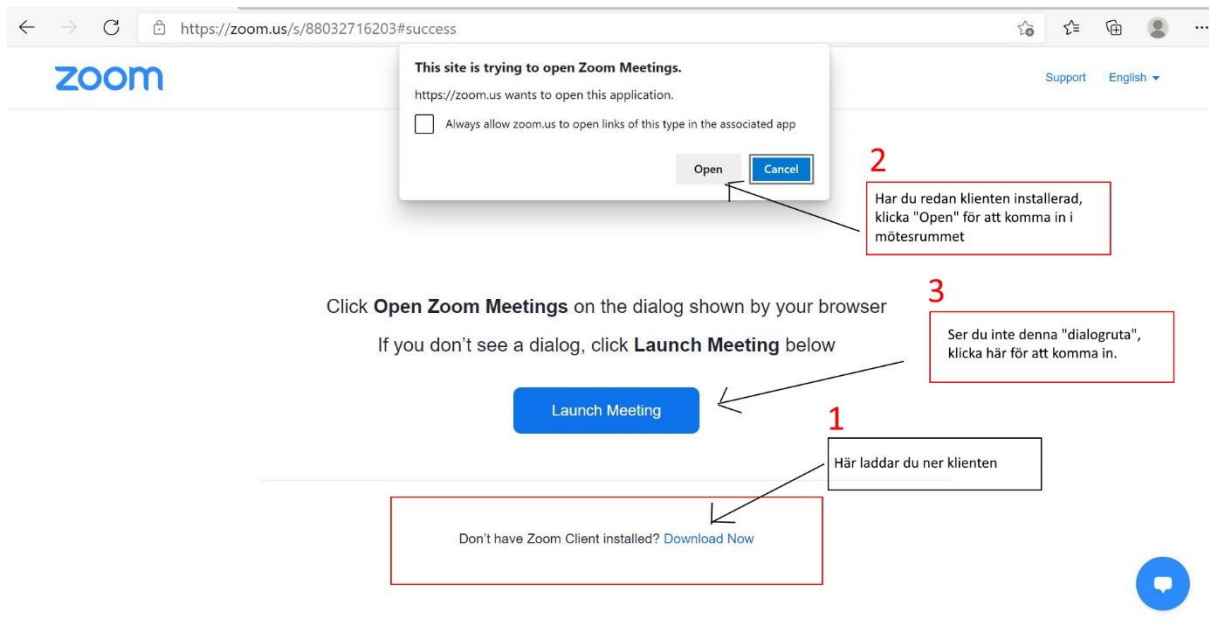
Om du inte har använt Zoom tidigare kommer du att bli ombedd att ladda ner och installera en liten applikation, en s.k. "klient" som möjliggör att din dator/laptop kan koppla upp sig till mötesrummet.

1. Antigen gå till www.zoom.com innan lördag, klicka på "Resources" och "Download Zoom client" och installera.



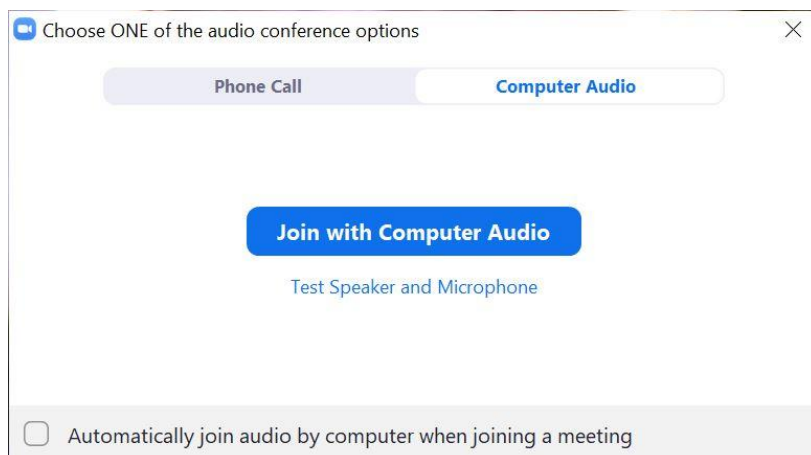
eller

2. Klicka på möteslänken i mailet när du ska koppla upp dig och sedan följa instruktionerna på din skärm för att installera klienten.
3. Knappa in koden som du fick i mailet, när du blir tillfrågad.



När du har kommit in blir du ombedd att koppla upp med datorns audio.

4. Klicka "Join with computer audio"



5. Vänligen se till att du är på "mute" dvs att mikrofonen är avstängt

Logga in med mobiltelefon eller tablett/padda

Vill du koppla upp dig genom din mobiltelefon eller tablett/padda kan du ladda ner Zoom-appen i förväg på Google Play eller Apple Store.

1. Öppna appen och klicka på "Join"
2. Knappa in mötes-ID samt koden
3. Se till att du är på "mute" dvs mikrofonen är avstängd.

Mötets upplägg

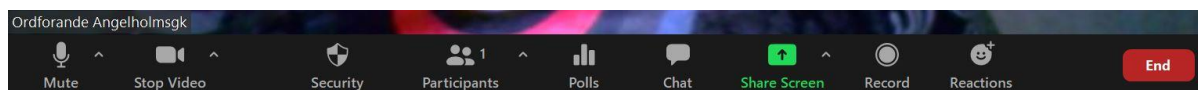
Ordföranden och Klubbchefen kommer att befinna sig på klubbhuset.

Christel "kansliet" Larsson kommer att hålla koll på vem kommer in på mötet och stämma av medlemsregistret och räkna röstlängd.

Christoffer Oredsson blir den tekniska moderatören av mötesrummet och ska hålla kolla på och moderera chat-rummet.

"Hur ställer jag en fråga? Får jag göra en kommentar?"

I Zoom chat-rummet är det fritt fram att ställa frågor skriftligt som ska bemötas av mötets ordförande. När detta görs så får du sätta på din mikrofon om mer dialog behövs kring din specifika fråga. Klicka på "chat" längst ner på skärmen för att öppna upp chat-rummet.



"Hur ska vi kunna rösta då?"

Under det officiella årsmötet har vi lagt upp alla punkter till omröstning i en enkätfunktion. För varje fråga kommer ni att bli ombedda att svara "ja eller nej" på frågorna som läggs fram. Svaren är anonyma.